

**Дневник проведения дистанционных занятий
педагога дополнительного образования Хильченко О.И.**

в период с 25.12.2020 по 11.01.2021 г.

Занятия проводились дистанционно при помощи социальной сети «Одноклассники» в группе «Веселые горошины» и мессенджера WhatsApp

Первый год обучения.

Цель: продолжать развивать интерес к бисероплетению. Научить плести игрушки параллельным способом на проволоке.

Предлагалось выполнить такие игрушки, как зайчик, Дед Мороз, Снегурочка, снеговик, пингвин.

В сети «Одноклассники» и в WhatsApp были представлены следующие

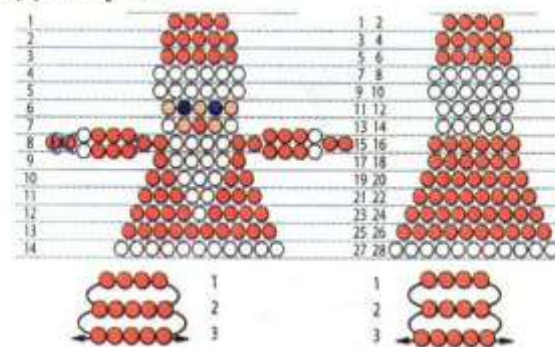
видео МК <https://ok.ru/veselyego/topic/152497252444325> (Дед Морз)

<https://ok.ru/veselyego/topic/152560251152549> (Снегурочка, олень, ёлочка)


<https://ok.ru/veselyego/topic/152468786686117> (пингвин)



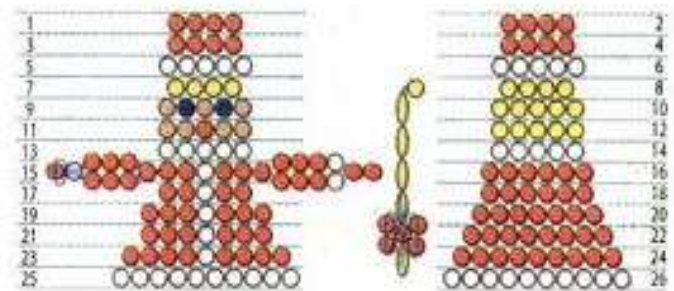
Дед Мороз



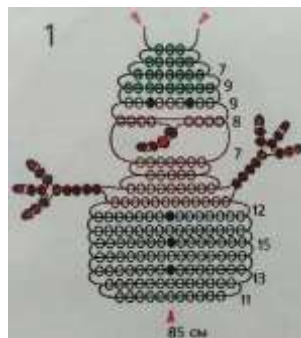
Игрушка «Дед Мороз» выполняется параллельным плетением на проволоке. Начинается плетение с низа шубки. Руки приплетаются сразу. Для работы вам понадобится проволока толщиной 0,3мм, бисер белого, красного, розового цвета, две бисеринки черного или темно-синего для глаз и бусина d-4мм для бубона на шапочке.



Снегурочка



Снегурочка плетется на проволоке параллельным плетением. Руки и косы плетутся сразу игольчатый способом.



Второй год обучения.

Цель: продолжать развивать интерес к бисероплетению. Научить выполнять ажурный способ плетения.

Предлагалось выполнить такие работы, как браслет «Восьмерка», «Праздничный», «Ёлочка», кулон с подвесками. В сети «Одноклассники» и в WhatsApp были представлены следующие видео МК

<https://ok.ru/veselyego/topic/70511251669157> (праздничный браслет)

<https://ok.ru/veselyego/topic/151916323907749>

<https://ok.ru/veselyego/topic/151680677685413>

<https://ok.ru/veselyego/topic/70548572127397>

<https://ok.ru/video/468395100837>

Третий год обучения.

Цель: продолжать развивать интерес к бисероплетению. Научить плести полотно ндебеле, создавать с его помощью браслеты и игрушки.

Были предложены такие работы, как браслет с этническим узором, игрушки на киндере: Пингвин, Цыпленок, Дед Мороз. В сети «Одноклассники» и в WhatsApp были представлены следующие видео МК

<https://ok.ru/video/908207721125> (браслет в технике ндебеле)

<https://ok.ru/video/1401557356965> Дед Мороз на шаре 1 часть

<https://ok.ru/video/1401557422501> Дед Мороз на шаре 2 часть

<https://ok.ru/video/1151819254437> (Цыпленок на киндере)

<https://ok.ru/veselyego/topic/69747637731493> (Пингвин на киндере)

Схема цыпленка из бисера на киндере.

По схемам, предложенным в сетях, дети сплели поделки, но приветствовались и свои варианты работ и схем на данные темы.

